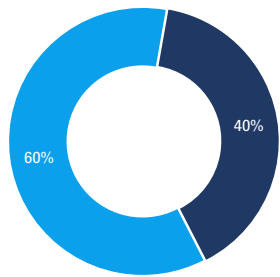




HECHOS Y CIFRAS

Cifras de los Expositores*

504 expositores de 22 países

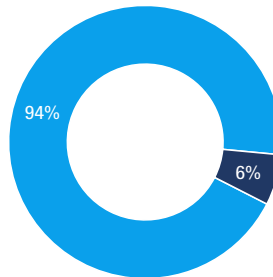


- América del Norte y del Sur
 - Argentina
 - Brasil
 - Estados Unidos
 - México
 - Perú
- Europa y Asia
 - Alemania
 - Belarús
 - Bulgaria
 - China
 - Corea del Sur
 - España
 - Francia
 - Hong Kong
 - India
 - Italia
 - Lituania
 - Polonia
 - Reino Unido
 - República Checa
 - Rusia
 - Taiwán
 - Turquía

*Con base en el evento de 2018

Cifras de los Visitantes*

29,703 visitantes de 35 países

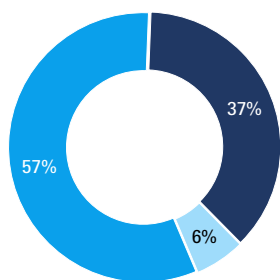


- México
- Otro
 - Alemania
 - Argentina
 - Austria
 - Belice
 - Brasil
 - Bolivia
 - Canadá
 - Chile
 - China
 - Colombia
 - Costa Rica
 - Corea del Sur
 - Ecuador
 - España
 - Estados Unidos
 - Francia
 - Guatemala
 - Hong Kong
 - Holanda
 - Honduras
 - India
 - Italia
 - Lituania
 - Micronesia
 - Nicaragua
 - Panamá
 - Polonia
 - Reino Unido
 - República Dominicana
 - Rumania
 - Suiza
 - Taiwán
 - Turquía
 - Uruguay
 - Venezuela

*Con base en el evento de 2018

Satisfacción del visitante:

Alcance de los objetivos de la exposición

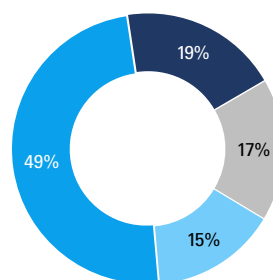


94% de los visitantes anteriores quedaron con el alcance de sus objetivos

- Satisfecho
- Muy Satisfecho
- Algo Satisfecho

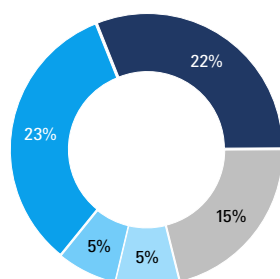
Influencia de los visitantes en la decisión de compra

85% de los visitantes anteriores eran los que tomaban las decisiones o influenciaban en ella



- El que Decide
- En Colectivo
- Del Consulta
- Sin influencia

Puestos superiores que ocupan los visitantes a la exposición



- Distribuidores
- Mecánicos
- Taller Mecánicos
- Mayoristas
- Minoristas

Áreas de mayor interés para los visitantes a la exposición*

INA PAACE Automechanika Mexico City	
Partes & Componentes	52%
Reparación & Mantenimiento	42%
Electrónica & Sistemas	29%
Accesorios & Personalización	17%
Administración de Concesionarios y Talleres	13%
Sistemas Alternativos de Dirección y Soluciones Digitales	11%
Autolavado, Cuidados y Reacondicionamiento	7%
REIFEN / Llantas	5%

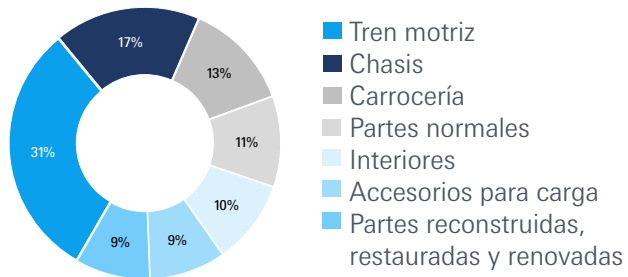
*Con base en las encuestas de los asistentes en 2018



HECHOS Y CIFRAS

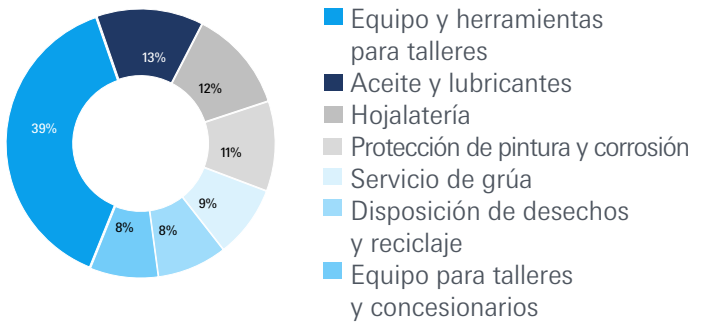
Partes & Componentes

52% de los compradores están buscando negocios con productos en esta categoría



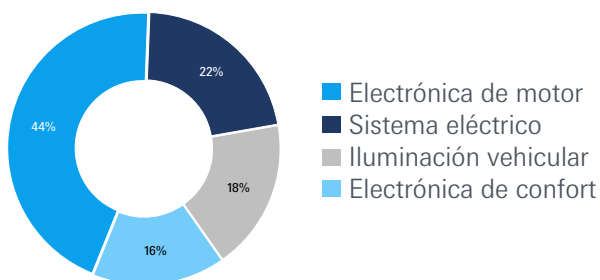
Reparación & Mantenimiento

42% de los visitantes tienen interés en productos de esta categoría



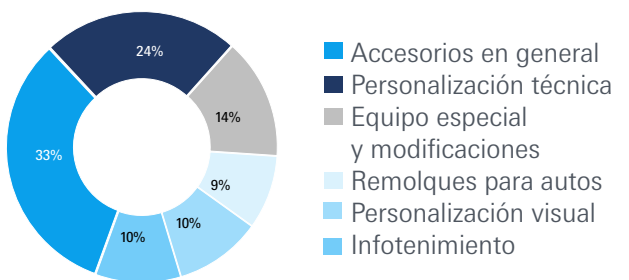
Electrónica & Sistemas

29% de los asistentes buscan la tecnología más reciente en esta categoría



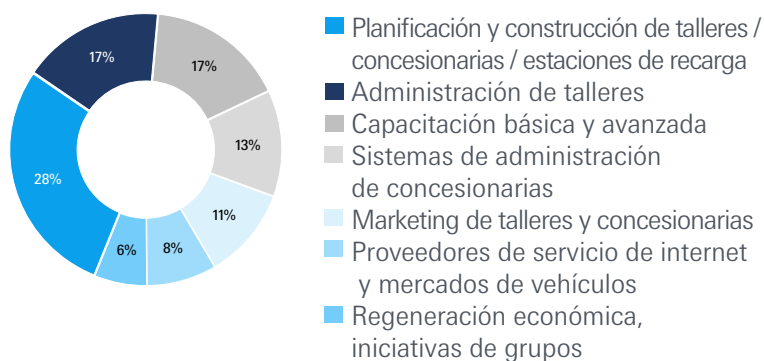
Accesorios y Personalización

17% de los compradores están buscando nuevos productos en esta categoría



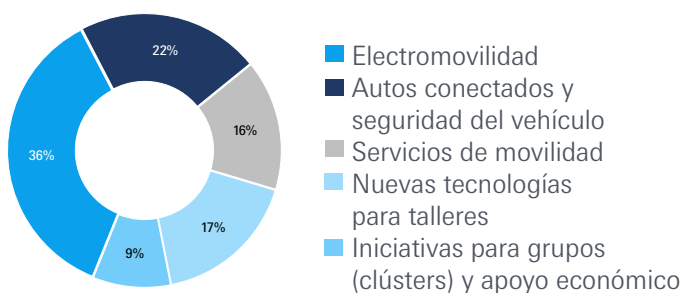
Administración de Concesionarios y Talleres

13% de los compradores quieren encontrar nuevos servicios en esta categoría



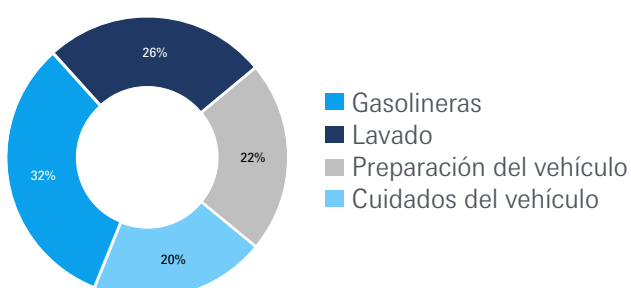
Sistemas Alternativos de Dirección & Soluciones Digitales

11% de los visitantes tienen interés en productos de esta categoría



Autolavado, Cuidados y Reacondicionamiento

7% de los visitantes están buscando productos de esta categoría



REIFEN / Llantas

5% de los visitantes buscan los productos más recientes de esta categoría

