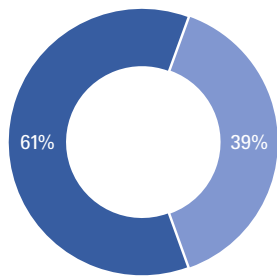




HECHOS Y CIFRAS

Cifras de los Expositores*

523 expositores de 24 países

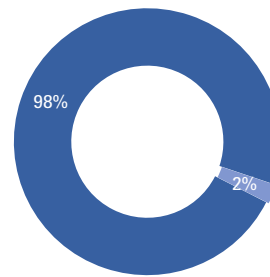


- América del Norte y del Sur
 - Argentina
 - Brasil
 - Ecuador
 - Estados Unidos
 - Guatemala
 - México
 - Uruguay
- Europa y Asia
 - Alemania
 - Arabia Saudita
 - China
 - Corea del Sur
 - EAU
 - España
 - Hong Kong
 - India
 - Italia
 - Lituania
 - Malasia
 - Nueva Zelanda
 - Polonia
 - Reino Unido
 - Rumania
 - Taiwán
 - Turquía

*Con base en el evento de 2019

Cifras de los Visitantes*

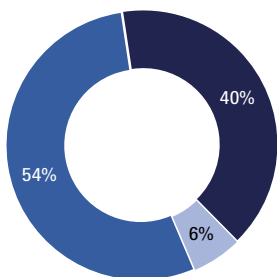
37,072 visitantes de 31 países



- México
- Otro
 - Alemania
 - Argentina
 - Belice
 - Brasil
 - Bolivia
 - Canadá
 - Chile
 - China
 - Colombia
 - Corea del Sur
 - Costa Rica
 - EAU
 - Ecuador
 - El Salvador
 - Estados Unidos
 - Francia
 - Guatemala
 - Honduras
 - India
 - Italia
 - Japón
 - Omán
 - Panamá
 - Perú
 - República Dominicana
 - Taiwán
 - Turquía
 - Uruguay
 - Venezuela

*Con base en el evento de 2019

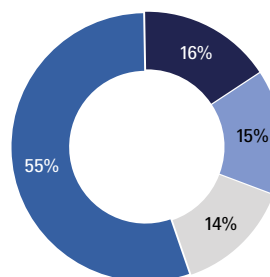
Satisfacción del visitante: Alcance de los objetivos de la exposición



94% de los visitantes anteriores quedaron con el alcance de sus objetivos

- Muy Satisfecho
- Satisfecho
- Algo Satisfecho

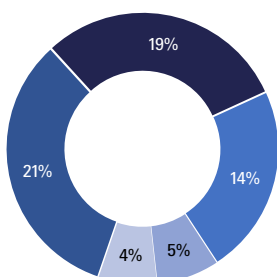
Influencia de los visitantes en la decisión de compra



85% de los visitantes anteriores eran los que tomaban las decisiones o influenciaban en ella

- El que Decide
- En Colectivo
- Del Consulta
- Sin influencia

Puestos superiores que ocupan los visitantes a la exposición



- Distribuidores
- Mecánicos
- Taller Mecánicos
- Minoristas
- Mayoristas

Áreas de mayor interés para los visitantes a la exposición*

INA PAACE Automechanika Mexico City	
Partes & Componentes	52%
Reparación & Mantenimiento	48%
Electrónica & Sistemas	26%
Administración de Concesionarios y Talleres	15%
Accesorios & Personalización	12%
Sistemas Alternativos de Dirección y Soluciones Digitales	10%
Autolavado, Cuidados y Reacondicionamiento	5%
REIFEN / Llantas	3%

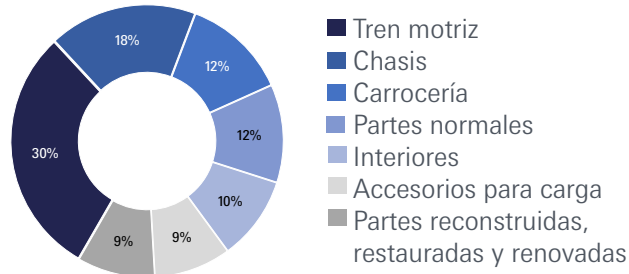
*Con base en el evento de 2019



HECHOS Y CIFRAS

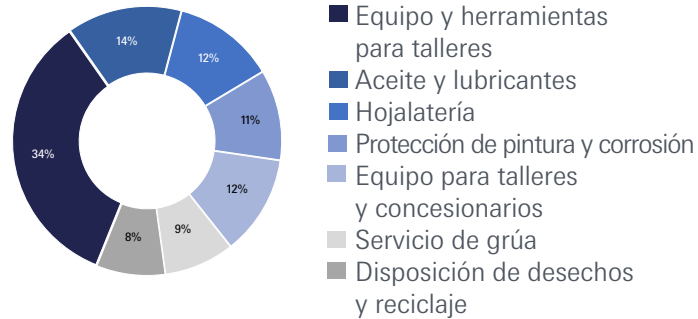
Partes & Componentes

52% de los compradores están buscando negocios con productos en esta categoría



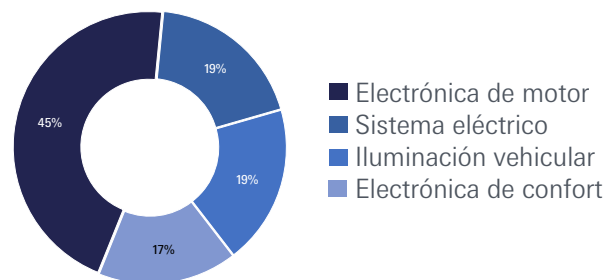
Reparación & Mantenimiento

48% de los visitantes tienen interés en productos de esta categoría



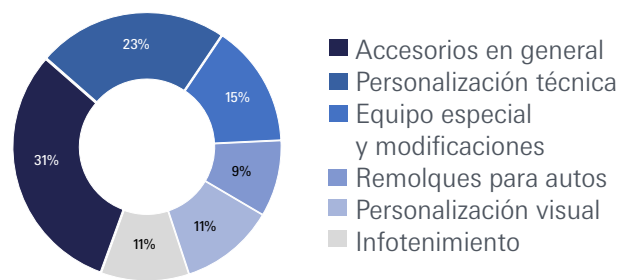
Electrónica & Sistemas

26% de los asistentes buscan la tecnología más reciente en esta categoría



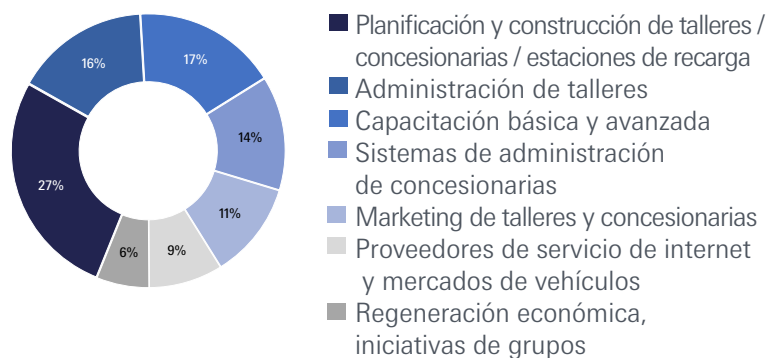
Accesorios y Personalización

12% de los compradores están buscando nuevos productos en esta categoría



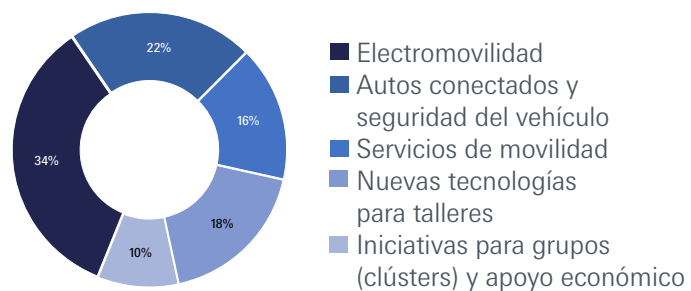
Administración de Concesionarios y Talleres

15% de los compradores quieren encontrar nuevos servicios en esta categoría



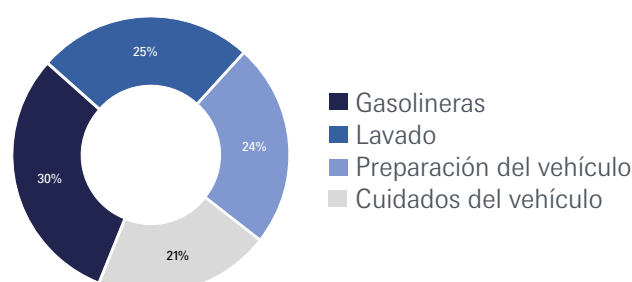
Sistemas Alternativos de Dirección & Soluciones Digitales

10% de los visitantes tienen interés en productos de esta categoría



Autolavado, Cuidados y Reacondicionamiento

5% de los visitantes están buscando productos de esta categoría



REIFEN / Llantas

3% de los visitantes buscan los productos más recientes de esta categoría

